

# CAPACITACIÓN FORESTAL



Durazno, 28 de agosto de 2018

Curso básico FORESTAL  
Prevencionista Forestal Omar A. DELGADO  
[www.omardelgadoprev.forestal.jimdo.com](http://www.omardelgadoprev.forestal.jimdo.com)



# Voy a aprender a

1. Listar cinco de las prendas y equipo básico de seguridad del bombero forestal.
2. Mencionar los componentes del sistema OCES.
3. Identificar tres medidas de seguridad al caminar en la zona del incendio.

Durazno, 28 de agosto de 2018

Curso básico FORESTAL  
Prevencionista Forestal Omar A. DELGADO  
[www.omardelgadoprev.forestal.jimdo.com](http://www.omardelgadoprev.forestal.jimdo.com)



# SEGURIDAD

La condición de estar a salvo y seguro de no sufrir algún tipo de lesión o pérdida.

Durazno, 28 de agosto de 2018

Curso básico FORESTAL  
Prevencionista Forestal Omar A. DELGADO  
[www.omardelgadoprev.forestal.jimdo.com](http://www.omardelgadoprev.forestal.jimdo.com)

CAPACITACIÓN FORESTAL



# PRENDAS Y EQUIPOS BÁSICOS

Camisas y pantalón

Zapatos

Casco

Guantes

Cantinflora

Linterna

Pañuelo

Mascarilla o mascara antihumo

Botiquín

Durazno, 28 de agosto de 2018

Curso básico FORESTAL  
Prevencionista Forestal Omar A. DELGADO  
[www.omardelgadoprev.forestal.jimdo.com](http://www.omardelgadoprev.forestal.jimdo.com)

CAPACITACIÓN FORESTAL



## Sistema de seguridad OCES

Sistema que permite observar las situaciones de riesgo, evaluarlas y comunicarlas para poder desplazarse a las rutas de escape y zonas de seguridad

### Recuerde:


El incendio es un evento cambiante en su dirección, velocidad, intensidad lineal y que por lo tanto requiere una permanente observación para evitar sorpresas desagradables.

**Durazno, 28 de agosto de 2018**

Curso básico FORESTAL  
Prevencionista Forestal Omar A. DELGADO  
[www.omardelgadoprev.forestal.jimdo.com](http://www.omardelgadoprev.forestal.jimdo.com)




CAPACITACIÓN FORESTAL




Observar



Comunicación



ruta de Escape



zonas de Seguridad


Curso básico FORESTAL  
Prevencionista Forestal Omar A. DELGADO  
[www.omardelgadoprev.forestal.jimdo.com](http://www.omardelgadoprev.forestal.jimdo.com)

Durazno, 28 de agosto de 2018



# PUESTO DE OBSERVACIÓN

CAPACITACIÓN FORESTAL



Son puestos que se establecen en forma permanente o temporal para mantener la vigilancia y la observación del incendio.

Durazno, 28 de agosto de 2018

Curso básico FORESTAL  
Prevencionista Forestal Omar A. DELGADO  
[www.omardelgadoprev.forestal.jimdo.com](http://www.omardelgadoprev.forestal.jimdo.com)



Se debe activar un puesto de observación CUANDO:

- El incendio no ha sido observado
- El incendio no se ha podido ver porque hay mucho humo, neblina u otros obstáculos.
- No se tiene información sobre las condiciones del clima
- No hay una organización clara para el control del incendio
- La línea de defensa que se construye no tiene un anclaje seguro
- El incendio se encuentra en una ladera
- El clima se torna más caliente

Durazno, 28 de agosto de 2018

Curso básico FORESTAL  
Prevencionista Forestal Omar A. DELGADO  
[www.omardelgadoprev.forestal.jimdo.com](http://www.omardelgadoprev.forestal.jimdo.com)





# COMUNICACIONES

CAPACITACIÓN FORESTAL



Se utiliza para avisar a los bomberos sobre los peligros que se acercan y qué tan rápido deben moverse hacia una ruta de escape o una zona de seguridad y cualquier otra información que sea necesaria.

Durazno, 28 de agosto de 2018

Curso básico FORESTAL  
Prevencionista Forestal Omar A. DELGADO  
[www.omardelgadoprev.forestal.jimdo.com](http://www.omardelgadoprev.forestal.jimdo.com)



¿Bajo qué condiciones debe activarse la comunicación?

CUANDO:


- **No se conoce el clima ni los factores locales que afectan el comportamiento del fuego**
- **Las instrucciones y la asignación de tareas no son claras**
- **No hay comunicación entre los miembros de la cuadrilla, los jefes y las fuerzas de apoyo**
- **Se presentan muchos puntos aislados de fuego al otro lado de la línea**
- **El terreno y los combustibles hacen difícil el escape hacia las zonas de seguridad**

Durazno, 28 de agosto de 2018

Curso básico FORESTAL  
Prevencionista Forestal Omar A. DELGADO  
[www.omardelgadoprev.forestal.jimdo.com](http://www.omardelgadoprev.forestal.jimdo.com)



## RUTA DE ESCAPE



Es una senda que utiliza el bombero para trasladarse desde un lugar peligroso hasta una **zona de Seguridad.**

Durazno, 28 de agosto de 2018

Curso básico FORESTAL  
Prevencionista Forestal Omar A. DELGADO  
[www.omardelgadoprev.forestal.jimdo.com](http://www.omardelgadoprev.forestal.jimdo.com)

CAPACITACIÓN FORESTAL



# CAPACITACIÓN FORESTAL

## CUANDO activar las rutas de escape

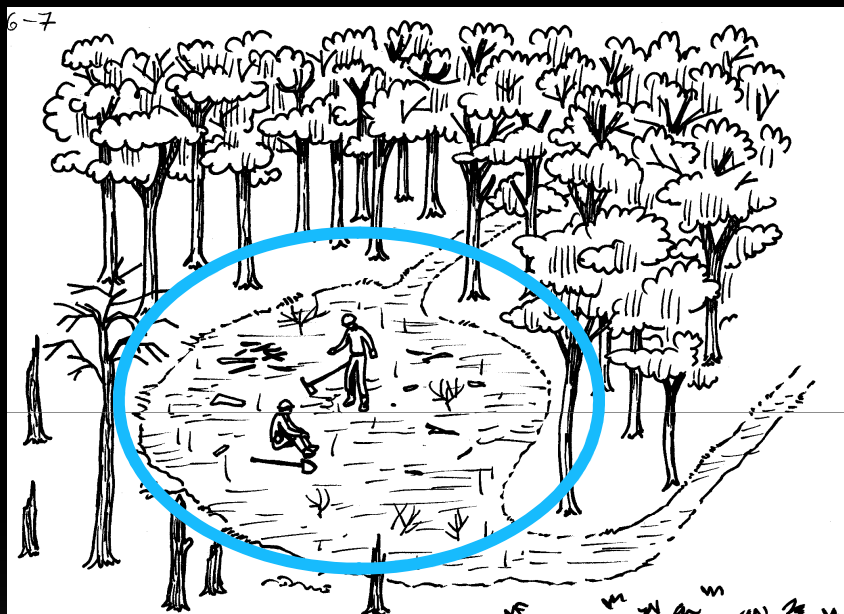
- No puede ver el incendio, no hay comunicación
- El clima se torna más caliente y seco
- El viento aumenta o cambia de dirección
- Aparezca algo que no se esperaba

Durazno, 28 de agosto de 2018

Curso básico FORESTAL  
Prevencionista Forestal Omar A. DELGADO  
[www.omardelgadoprev.forestal.jimdo.com](http://www.omardelgadoprev.forestal.jimdo.com)



# ZONAS DE SEGURIDAD



Son lugares que le permiten al bombero protegerse cuando se encuentra amenazado por algún peligro.

Durazno, 28 de agosto de 2018

Curso básico FORESTAL  
Prevencionista Forestal Omar A. DELGADO  
[www.omardelgadoprev.forestal.jimdo.com](http://www.omardelgadoprev.forestal.jimdo.com)



## CAPACITACIÓN FORESTAL

### ¡CUÁNDO se establecen las zonas de seguridad?

- El incendio no ha sido explorado ni evaluado
- No se cuenta con información acerca de los peligros
- Esta en una ladera donde puede rodar material
- Se producen frecuentes puntos aislados de fuego
- Hay combustible sin quemar entre usted y el incendio
- No se conoce el clima ni los factores locales
- No se puede ver el incendio principal
- No se cuenta con información acerca de la estrategia, las tácticas o los peligros del incendio

**Durazno, 28 de agosto de 2018**

Curso básico FORESTAL  
Prevencionista Forestal Omar A. DELGADO  
[www.omardelgadoprev.forestal.jimdo.com](http://www.omardelgadoprev.forestal.jimdo.com)



# MEDIDAS DE SEGURIDAD AL CAMINAR EN LA ZONA DEL INCENDIO

CAPACITACIÓN FORESTAL

1. Siga caminos conocidos o ya señalizados.
2. Si camina de noche use linterna y ponga atención a zanjas, trincheras, hoyos.
3. Cuidado al subir rocas si no está entrenado.

Durazno, 28 de agosto de 2018

Curso básico FORESTAL  
Prevencionista Forestal Omar A. DELGADO  
[www.omardelgadoprev.forestal.jimdo.com](http://www.omardelgadoprev.forestal.jimdo.com)



## MEDIDAS DE SEGURIDAD AL CAMINAR EN LA ZONA DEL INCENDIO

CAPACITACIÓN FORESTAL

4. Esté atento a rocas o troncos que puedan rodar en el incendio.
5. Atención a árboles secos debilitados.
6. Mantenga la distancia entre los bomberos al caminar.

Durazno, 28 de agosto de 2018

Curso básico FORESTAL  
Prevencionista Forestal Omar A. DELGADO  
[www.omardelgadoprev.forestal.jimdo.com](http://www.omardelgadoprev.forestal.jimdo.com)





CAPACITACIÓN FORESTAL

# CONTINUA

Durazno, 28 de agosto de 2018

Curso básico FORESTAL  
Prevencionista Forestal Omar A. DELGADO  
[www.omardelgadoprev.forestal.jimdo.com](http://www.omardelgadoprev.forestal.jimdo.com)